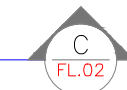
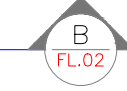


PLANTA BAIXA
ESC. 1:75

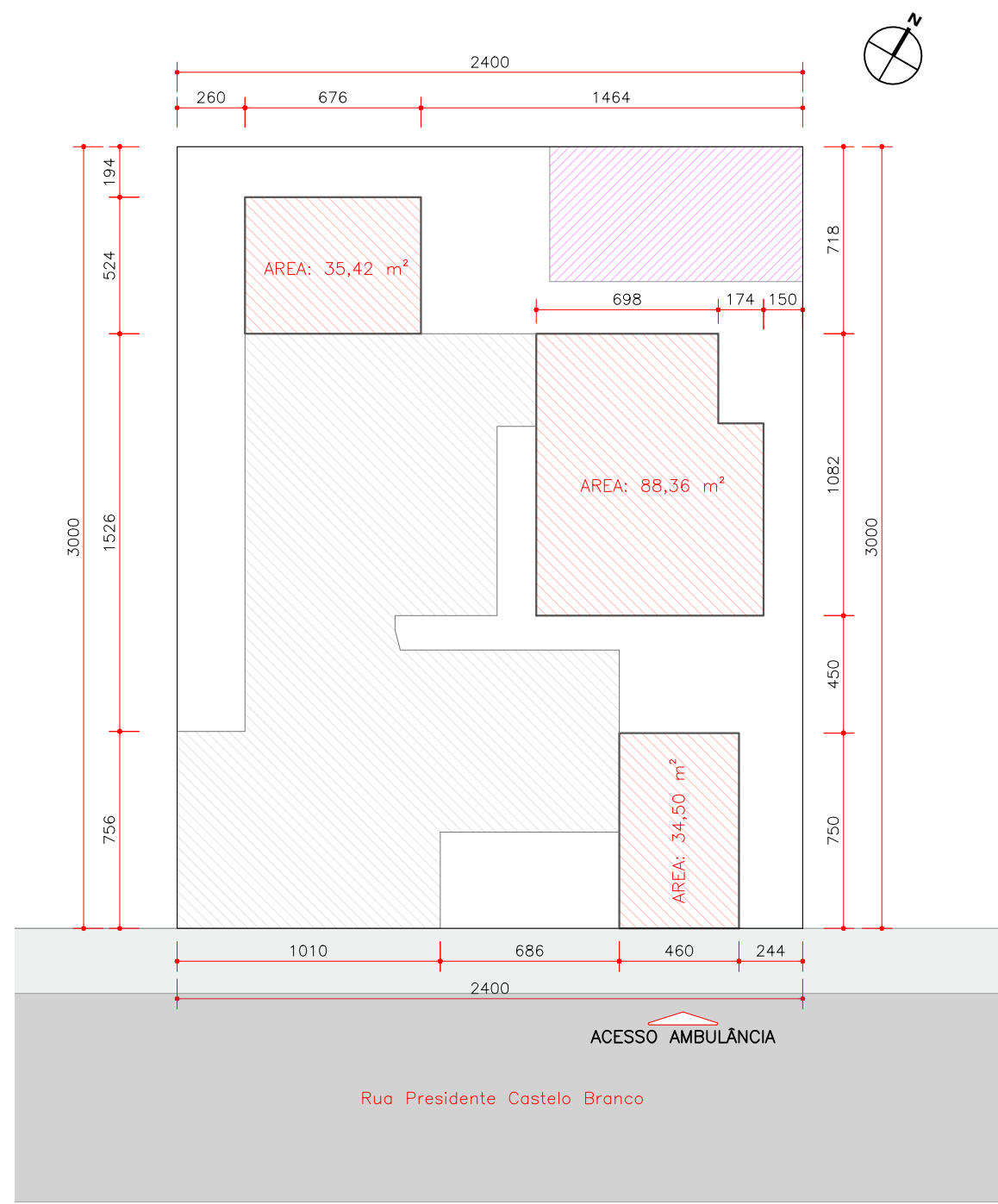
LEGENDA	
	Paredes e esquadrias à construir ou reformar
	Paredes e cômodos a serem mantidos sem alterações
	Esquadrias novas à serem implantadas
	Ponto de água fria

QUADRO DE REVESTIMENTOS		
PISO	PARÉDES	TETO
1 - Revestimento cerâmico	1 - Revestimento cerâmico até o teto	1 - Forro PVC lavável
2 - Piso desempenado	2 - Pintura acrílica até o teto	

ELEVAÇÃO LATERAL DIREITA - AMPLIAÇÃO



ELEVAÇÃO FRONTAL - ÁREA DE EMBARQUE AMBULÂNCIA



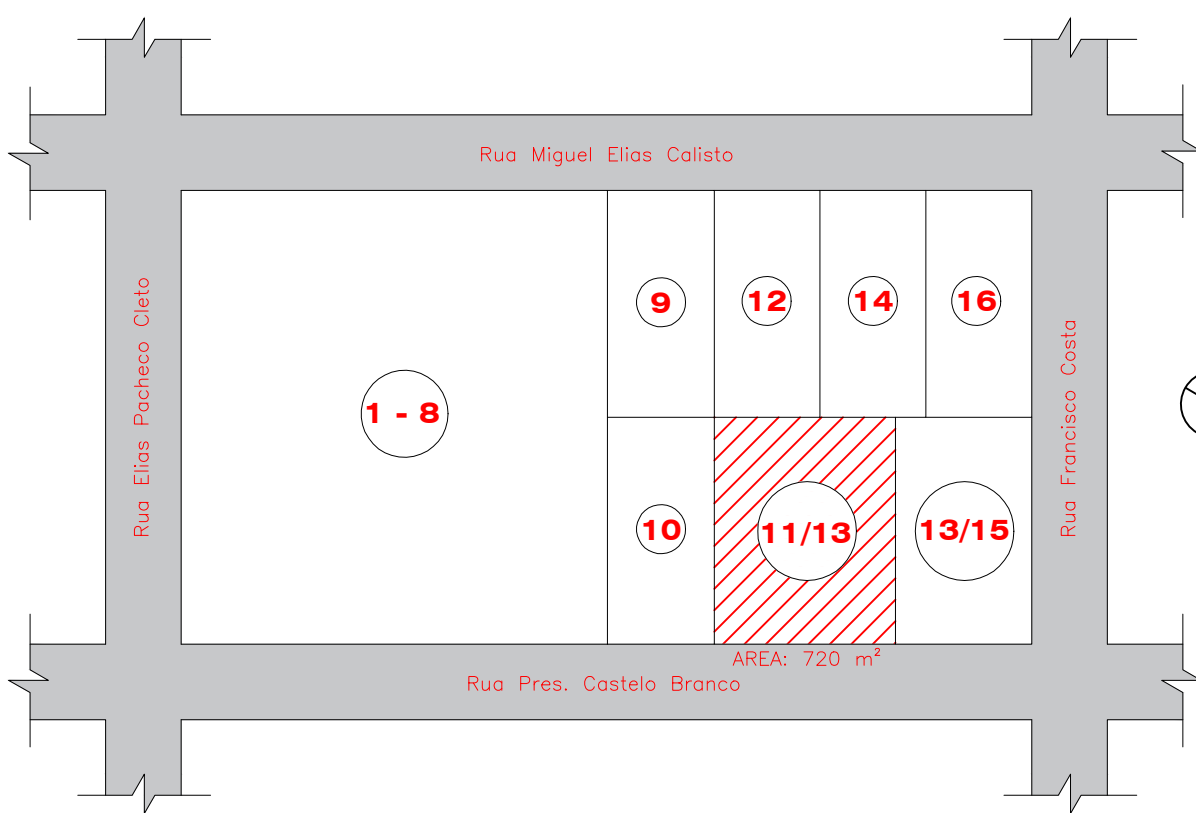
IMPLANTAÇÃO
ESC. 1:250

LEGENDA	
	Edificação à construir
	Edificação existente
	Estrutura existente no terreno

TABELA DE AMBIENTES						
COD.	AMBIENTE	ÁREA (m²)	PÉ DIREITO (m)	PISO	FORRO	PARÉDES
1	WC PNE M	4,86	3	Cerâmica	PVC	Cerâmica
2	WC M	3,72	3	Cerâmica	PVC	Cerâmica
3	WC PNE F	4,96	3	Cerâmica	PVC	Cerâmica
4	WC F	3,72	3	Cerâmica	PVC	Cerâmica
5	Consultório indiferenciado	14,82	3	Cerâmica	PVC	Tinta acrílica lavável
6	Sala de espera	18,7	3	Cerâmica	PVC	Tinta acrílica lavável
7	Consultório indiferenciado	11,2	3	Cerâmica	PVC	Tinta acrílica lavável
8	Consultório indiferenciado	11,2	3	Cerâmica	PVC	Tinta acrílica lavável
9	Corredor funcionários	13,53	3	Cerâmica	PVC	Tinta acrílica lavável
10	Cozinha	6	3	Cerâmica	PVC	Cerâmica
11	Sala ADM CME	4,87	3	Cerâmica	PVC	Tinta acrílica lavável
12	Despensa/DML	4,73	3	Cerâmica	PVC	Cerâmica
13	CME - Recepção e limpeza	5,62	3	Cerâmica	PVC	Cerâmica
14	CME - Preparo e esterilização	5,62	3	Cerâmica	PVC	Cerâmica
15	CME - Desinfecção química	12,29	3	Cerâmica	PVC	Cerâmica
16	CME - Monitoramento	5,62	3	Cerâmica	PVC	Cerâmica
17	CME - Materiais limpos	5,62	3	Cerâmica	PVC	Cerâmica
18	Sala ACS	23,03	3	Cerâmica	PVC	Tinta acrílica lavável
19	Área de embarque ambulância	34,5	2,5 (Lado menor) 4,26 (Lado maior)	Piso desempenado	--	--

QUADRO DE ÁREAS	
ÁREA A CONSTRUIR:	76,92 m²
ÁREA EXISTENTE:	265,39 m²
ÁREA TOTAL:	342,31 m²
TAXA DE OCUPAÇÃO:	47,54%

TABELA DE ESQUADRIAS				
COD	ALTURA	LARGURA	ÁREA	QTD
P1	210	90	1,89	4
P2	210	80	1,68	14
J1	80	80	0,64	5
J2	150	80	1,2	1
J3	110	180	1,98	5



SITUAÇÃO
ESC. 1:1000

Visto da Prefeitura Municipal

PRANCHAS:

0103

Ampliação UBS Monte Castelo

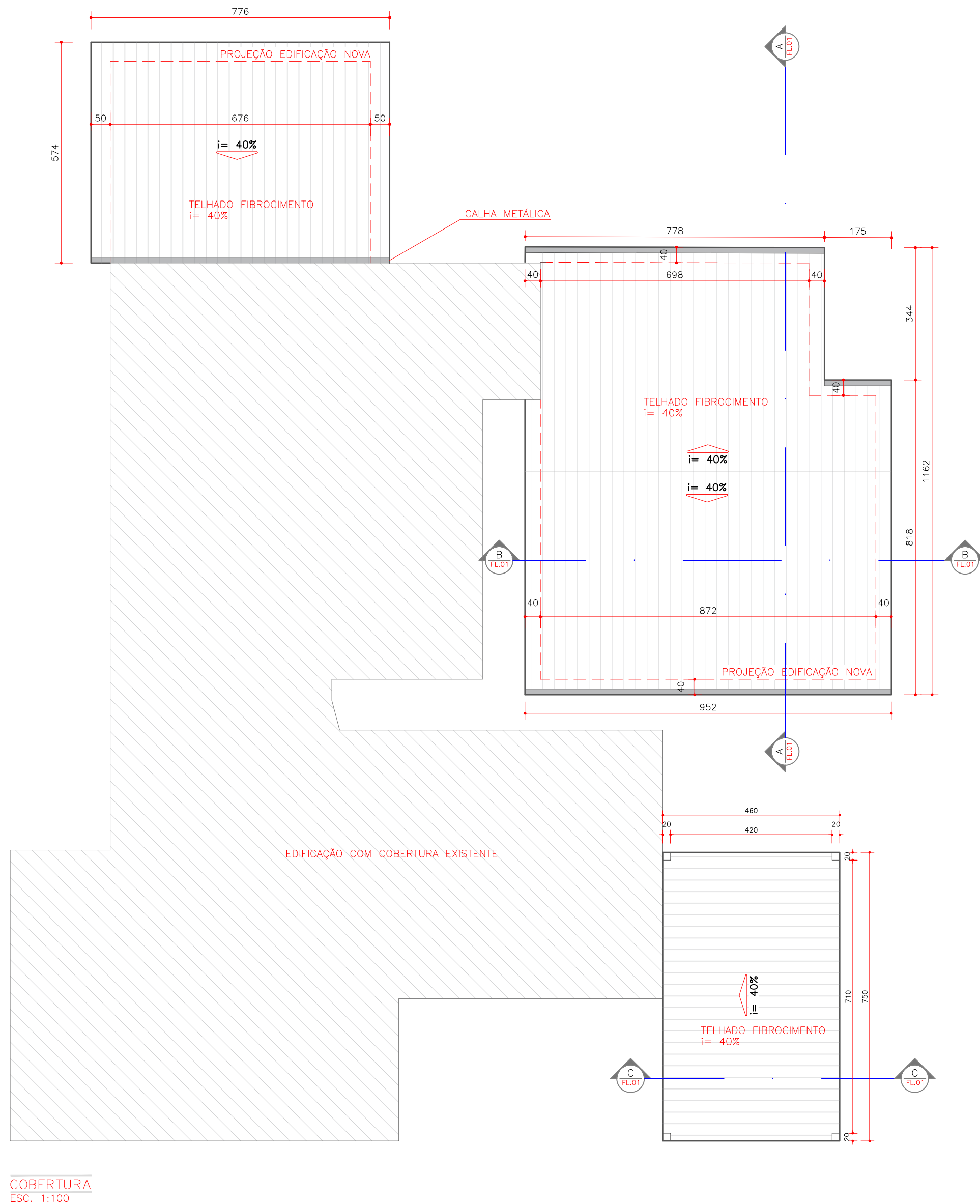
OBRA: AMPLIAÇÃO UBS MONTE CASTELO	ENDEREÇO: MONTE CASTELO	ÁREA:
PROPRIETÁRIO: PREFEITURA MUNICIPAL DE GEN. CARNEIRO - PARANÁ	LOCAL: GENERAL CARNEIRO/PR	REFERÊNCIAS: PROJETO ARQUITETÔNICO - PLANTA BAIXA, IMPLANTAÇÃO, TABELAS, SITUAÇÃO.
Avenida Pres. Getúlio Vargas, 601 - Centro CEP 84660-000 General Carneiro - Paraná CNPJ: 75.687.681/0001-07	DATA: 11.12.2023 ESCALA: INDICADAS	
DESENHO: VANESSA BOIKO ARQUITETA E URBANISTA CAU nº A 256365-7 PR	RESP. TÉCNICO: CARLOS ALEXANDRE DE OLIVEIRA ENGENHEIRO CIVIL CREA PR 131264/D	



PREFEITURA MUNICIPAL DE GENERAL CARNEIRO - ESTADO DO PARANÁ



LAYOUT
ESC. 1:75



COBERTURA
ESC. 1:100

Visto da Prefeitura Municipal

PRANCHA: 03₀₃

Ampliação UBS Monte Castelo

OBRA:	AMPLIAÇÃO UBS MONTE CASTELO	ENDEREÇO:	MONTE CASTELO	ÁREA:	
PROPRIETÁRIO:	PREFEITURA MUNICIPAL DE GEN. CARNEIRO - PARANÁ	LOCAL:	GENERAL CARNEIRO/PR	REFERÊNCIAS:	PROJETO ARQUITETÔNICO - PLANTA LAYOUT, COBERTURA
	Avenida Pres. Getúlio Vargas, 601 - Centro CEP 84660-000 General Carneiro - Paraná CNPJ: 75.687.681/0001-07	DATA:	11.12.2023		
DESENHO:	VANESSA BOIKO ARQUITETA E URBANISTA CAU nº A 286385-7 PR	ESCALA:	INDICADAS		
		RESP. TÉCNICO:	CARLOS ALEXANDRE DE OLIVEIRA ENGENHEIRO CIVIL CREA PR 131264/0		

PREFEITURA MUNICIPAL DE GENERAL CARNEIRO - ESTADO DO PARANÁ